

**EVALUACIÓN DE LA COMPETENCIA COMUNICATIVA EN LENGUA DE
SEÑAS COLOMBIANA**

-ECOLSC-

INSTRUCTIVO PARA LA INSCRIPCIÓN A LA EVALUACIÓN

ECOLSC

EVALUACIÓN DE LA COMPETENCIA COMUNICATIVA EN LSC

PROFESIONALES INSOR


Contenido

1. Contextualización
2. ¿Cómo realizar la inscripción?
 - 2.1. Formulario para creación de cuenta y validación
 - 2.2. Validación del correo electrónico
 - 2.3. ¿Cómo diligenciar los formularios de la ECOLSC?

1. Contextualización

Las personas interesadas en presentar la ECOLSC, deben inscribirse diligenciando los formularios en los que se solicitan los siguientes datos: información para la creación de la cuenta, información general, información de educación secundaria y media, información de educación superior y perfil.

2. ¿Cómo realizar la inscripción?

A continuación, se presenta el procedimiento para realizar la inscripción mediante el diligenciamiento de los formularios. Comience dando clic en el botón  que se encuentra en la parte inferior izquierda de la página principal. Al hacer clic en este botón se le direccionará al formulario de creación de la cuenta de usuario, diligenciando sus datos personales básicos.

2.1. Formulario para creación de cuenta y validación

El formulario inicial de inscripción a la ECOLSC tiene como propósito registrar sus datos básicos para luego realizar el proceso de asignación y validación de usuario.

En este formulario debe diligenciar los siguientes campos: nombres, apellidos, teléfono o celular, tipo de documento, número de documento, profesión u ocupación y correo electrónico.

CREAR UNA NUEVA CUENTA

LSC

* NOMBRES

LSC

* APELLIDOS

LSC

* TELÉFONO

LSC

TIPO DE DOCUMENTO

LSC

* NÚMERO DE DOCUMENTO

LSC

* PROFESIÓN U OCUPACIÓN

LSC

* CORREO ELECTRÓNICO

Los campos con *son obligatorios

Acepto términos y condiciones [Ver términos](#)

¿Señor usuario desea ser notificado electrónicamente?

PRESENTAR LA ECOLSC

Información de validación
Nombres
Apellidos
Tipo de documento
Número de documento
Teléfono
Correo electrónico
Profesión u ocupación

Además, es necesario marcar los siguientes campos:

Los campos con (*) son obligatorios

Acepto términos y condiciones [Ver términos](#) LSC

Acepto ser notificado electrónicamente LSC

- a. **Acepto términos y condiciones:** Hace referencia a la aceptación expresa por parte del usuario del aplicativo ECOLSC para que el INSOR maneje su información personal con fines investigativos y para realizar una

caracterización de los usuarios de la LSC. En caso de estar de acuerdo con lo anterior, dar clic en la casilla que se encuentra a la izquierda.

- b. **Acepto ser notificado electrónicamente:** El usuario autoriza al INSOR enviar a su correo electrónico información relacionada al proceso de la ECOLSC como: fecha de convocatoria, resultados obtenidos en la prueba, entre otros. En caso de estar de acuerdo con lo anterior, marcar la casilla que se encuentra a la izquierda.

El diligenciamiento de los campos del formulario y la aceptación de los términos y condiciones son obligatorios para continuar con el proceso de inscripción.

2.2. Validación del correo electrónico

Después de diligenciar la información solicitada en el apartado anterior, aparecerá en pantalla un mensaje de alerta, en el cual se le notificará que debe revisar su correo para hacer la validación y verificación de la información aportada.



A su correo llegará el mensaje de bienvenida a los evaluados, tal como se muestra en la siguiente imagen de ejemplo:

Evaluación de la competencia comunicativa en LSC

Código usuario: ECOLSC-471078
Cédula: 333777111

Bienvenido PRUEBA TEST, este mail es para autenticación de su cuenta. Por favor haga clic en [validar](#) para terminar el proceso de registro, ingrese a su sesión y llene los formularios solicitados.

Validar cuenta

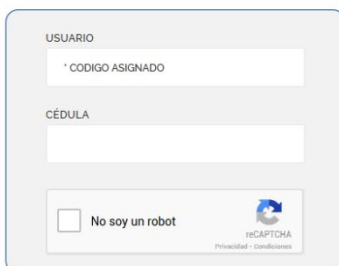
En este mensaje encontrará la asignación de un código de usuario que se compone de la sigla de la evaluación y un número: "ECOLSC-00000000". La contraseña será el número del documento de identificación registrado en la inscripción. Estos datos serán requeridos para ingresar a la plataforma principal.

Una vez leído este correo, deberá hacer clic en [Validar cuenta](#) para finalizar el proceso de inscripción. Al dar clic en "Validar cuenta" será remitido a una página de confirmación, en la que, por medio de un sistema de identificación de no robot, el usuario diligenciará unas preguntas realizadas por el sistema de seguridad de autenticación de Google.

Al verificar que el usuario no es un intruso, el sistema le permitirá ingresar a la plataforma, dirigiéndolo al home o página principal y aparecerá la siguiente imagen:


Usuario validado

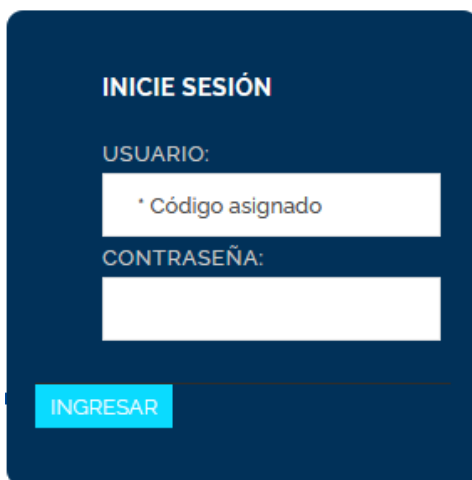
Bienvenido, su proceso de validación ha terminado por favor ingrese con el código asignado en el correo enviado a su mail y su número de cedula. Una vez ingrese es importante completar el proceso de inscripción llenando los datos solicitados en el formulario.



Luego de realizar la verificación, tendrá ingreso al aplicativo de ECOLSC y deberá diligenciar los formularios: información general, educación secundaria y media educación superior y perfil.

2.3. ¿Cómo diligenciar los formularios de la ECOLSC?

Para iniciar, ingrese sus datos en  **USUARIO ECOLSC**. Cada aspirante a presentar la evaluación debe registrar su código y contraseña (número de documento de identidad), para luego continuar diligenciando los formularios, los cuales quedarán almacenados en una base de datos.



A continuación, se describe cada uno de los formularios a diligenciar:



a. Información general

En este apartado se solicitan algunos datos personales y de aprendizaje de la LSC. Todos los campos deben diligenciarse completamente para poder acceder al siguiente formulario. La información requerida es:

INFORMACIÓN GENERAL LSC

INFORMACIÓN GENERAL EDUCACIÓN, SECUNDARIA Y MEDIA EDUCACIÓN SUPERIOR PERFIL PRESENTAR ECOLSC

RESULTADOS

Lugar de residencia.

LSC

Lugar de nacimiento.

LSC

Tiempo de adquisición o aprendizaje de la LSC.

LSC

Estrategia por medio de la cual adquirió o aprendió la LSC. (Puede seleccionar una o varias)

LSC

- Cursos presenciales
- Cursos virtuales
- Eventos
- Talleres
- Diplomados
- Contacto con familia sorda
- Otras, ¿Cuáles?

Seleccione a que comunidad pertenece. (Puede seleccionar una o varias)

LSC

- Afrocolombiano o negro
- Indígena
- Minoría
- Rom
- Palenquero
- Raizal
- Ninguna
- Otras ¿Cuáles?

¿Es una persona con discapacidad? SI ● NO ●

LSC

¿Es miembro de una asociación? SI ● NO ●

LSC

GUARDAR

Información general	
Lugar de residencia	Departamento
	Municipio
Lugar de nacimiento	Departamento
	Municipio
Tiempo de adquisición o aprendizaje de la LSC	Menos de 1 año
	1 a 5 años
	5 a 10 años
	10 a 20 años
	20 a 30 años
	Más de 30 años
Estrategia por medio de la cual adquirió o aprendió la LSC (puede seleccionar una o varias)	Cursos presenciales
	Cursos virtuales
	Eventos
	Talleres
	Diplomados
	Contacto con familia sorda
	Otros. ¿cuáles?
Seleccione a qué comunidad pertenece (puede seleccionar una o varias)	Afrocolombiano o negro
	Indígena
	Minoría
	Rom
	Palenquero
	Raizal
	Ninguna
	Otras ¿Cuáles?
Es una persona con discapacidad	Si
	No

Es miembro de una asociación	Si
	En caso de responder si ¿Cuál?
	No

b. Información sobre educación secundaria y media

En este apartado se solicita información sobre su nivel de formación escolar, el lugar donde realizó sus estudios, si está o no graduado, la fecha y la institución educativa. A continuación, se presenta la imagen del formulario a diligenciar:

Información educación secundaria y media	
Título académico	Bachiller académico
	Bachiller técnico
	Bachiller comercial
	Normalista
	Otro ¿Cuál?
El estudio es	En el país
	En el exterior
Graduado	Si
	No
Fecha de grado	Seleccionar fecha
Institución educativa	Digitar nombre

c. Información sobre educación superior

En este formulario se solicita información sobre la educación formal cursada en los niveles de pregrado: técnica, tecnológica o profesional y postgrado: especialización, maestría o doctorado. A continuación, se presenta la imagen del formulario a diligenciar:

INFORMACIÓN EDUCACIÓN SUPERIOR LSC

[INFORMACIÓN GENERAL](#) [EDUCACIÓN, SECUNDARIA Y MEDIA](#) [EDUCACIÓN SUPERIOR](#) [PERFIL](#) [PRESENTAR ECOLSC](#)

[RESULTADOS](#)

El estudio es: ▼

LSC

Graduado SI NO

LSC

Fecha de grado

LSC

¿Materias terminadas? SI NO

LSC

Fecha de terminación de materias

LSC

Lugar donde estudió ▼ ▼

LSC

Nivel académico ▼

LSC

Institución educativa

LSC

Programa académico


LSC

Puede agregar los títulos que considere necesarios.

[AGREGAR](#)

ESTUDIO	GRADUADO	FECHA	LUGAR	NIVEL ACADÉMICO	INSTITUCIÓN	ACTUALIZAR/VER	ELIMINAR
---------	----------	-------	-------	-----------------	-------------	----------------	----------

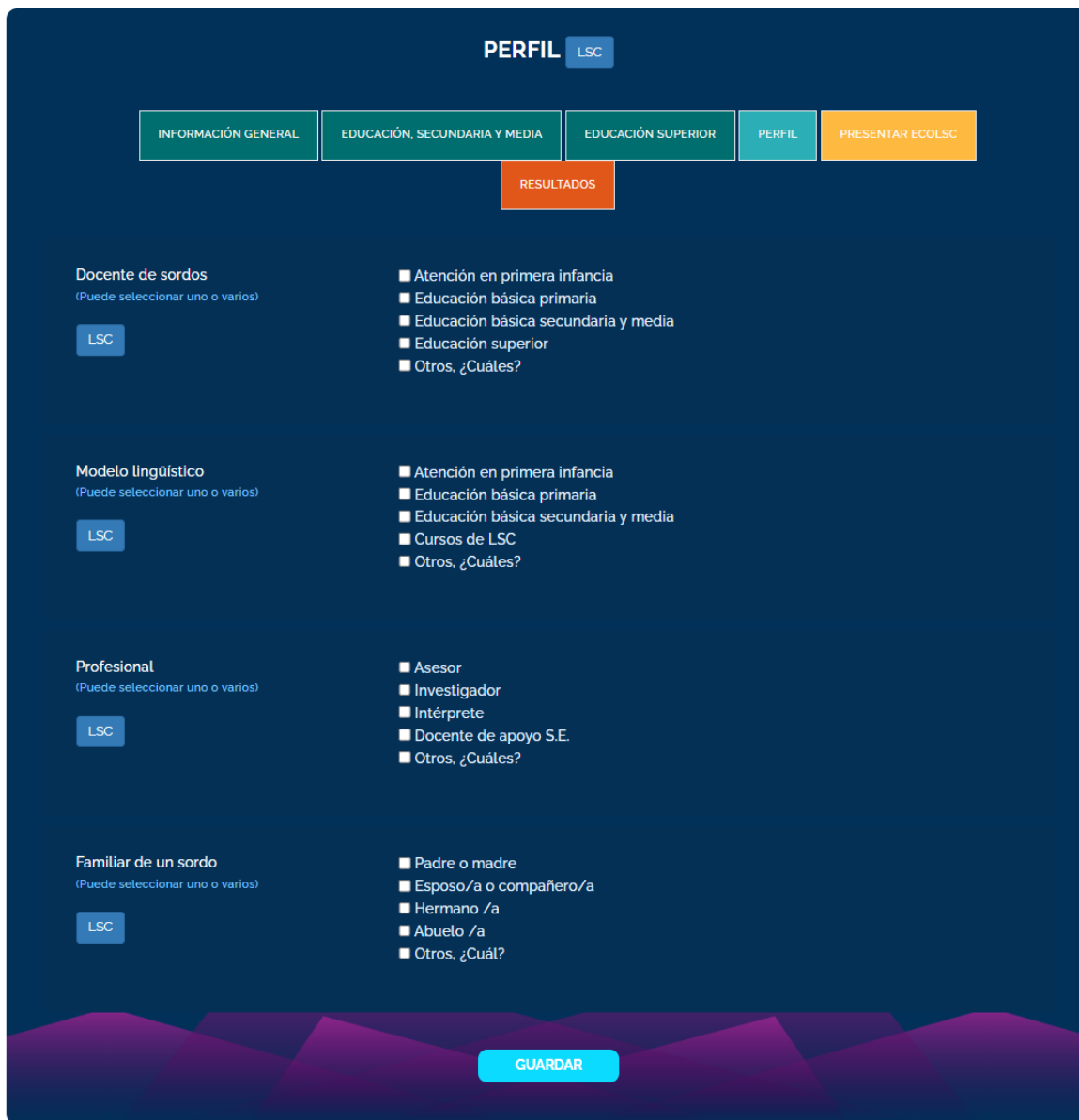
Información sobre educación superior*	
El estudio es	En el país
	En el exterior
Graduado	Si
	Seleccionar fecha de grado
	No
Materias terminadas	Si
	Seleccionar fecha de finalización
	No
Lugar donde estudio	Departamento
	Municipio
Nivel académico	Técnico profesional
	Tecnólogo
	Universitario
	Especialista
	Maestría
	Doctorado
Institución educativa	Digite el nombre
Programa académico	Digite el nombre

Este espacio del formulario puede diligenciarlo varias veces en el caso de contar con estudios en diversos niveles de pregrado y posgrado, para ello debe dar clic en el botón  cada vez que incluya nuevos datos.

ESTUDIO	GRADUADO	FECHA	LUGAR	NIVEL ACADÉMICO	INSTITUCIÓN	ACTUALIZAR/VER	ELIMINAR
En El País	SI	2020-06-23	Amalfi	Universitario	INOSOR		Eliminar

d. Perfil

En este formulario se solicita información relacionada con su perfil laboral y los diferentes campos de acción en los que ha ejercido. A continuación, se presenta la imagen del formulario a diligenciar:



PERFIL LSC

INFORMACIÓN GENERAL EDUCACIÓN, SECUNDARIA Y MEDIA EDUCACIÓN SUPERIOR PERFIL PRESENTAR ECOLSC

RESULTADOS

Docente de sordos
(Puede seleccionar uno o varios)

LSC

- Atención en primera infancia
- Educación básica primaria
- Educación básica secundaria y media
- Educación superior
- Otros, ¿Cuáles?

Modelo lingüístico
(Puede seleccionar uno o varios)

LSC

- Atención en primera infancia
- Educación básica primaria
- Educación básica secundaria y media
- Cursos de LSC
- Otros, ¿Cuáles?

Profesional
(Puede seleccionar uno o varios)

LSC

- Asesor
- Investigador
- Intérprete
- Docente de apoyo S.E.
- Otros, ¿Cuáles?

Familiar de un sordo
(Puede seleccionar uno o varios)

LSC

- Padre o madre
- Esposo/a o compañero/a
- Hermano /a
- Abuelo /a
- Otros, ¿Cuál?

GUARDAR

Perfil	
Docente de sordos (Puede seleccionar uno o varios)	Atención en primera infancia
	Educación básica primaria
	Educación básica secundaria y media
	Educación superior
	Otros. ¿cuáles?
Modelo lingüístico (Puede seleccionar uno o varios)	Atención en primera infancia
	Educación básica primaria
	Educación básica secundaria y media
	Cursos de LSC
	Otros. ¿cuáles?
Profesional (Puede seleccionar uno o varios)	asesor
	Investigador
	Intérprete
	Docente de apoyo S.E.
	Otros. ¿Cuales?
Familiar de un sordo (Puede seleccionar uno o varios)	Padre o madre
	Esposo/a o compañero/a
	Hermano /a
	Abuelo /a
	Otros. ¿Cuales?

Nota: Los usuarios del aplicativo pueden actualizar la información de los formularios cuando lo consideren pertinente.

Para finalizar el proceso de inscripción haga click en

GUARDAR